

入笠山スノーシュー

期日：2月10日(金)晴れ 参加者：9名


コース：富士見9：10→タクシー富士見パノラマゾート9：25→ Gondola山頂駅10：00
～10：18→入笠山山頂11：45～12：00→Gondola山頂駅13：05～14：30→
富士見パノラマリゾート15：00発シャトルバス→富士見駅15：15～15：59→八王子
17：31




私は誰でしょう？スタイルでいざ
出発。



入笠湿原は貸切状態。それにしても今年は
雪が少ない。踏み固められた雪の上をスノーシュー
は恥ずかしい。アイゼンが良かった。



入笠湿原から見る八ヶ岳。
杉木立も白装束を着けていない。




後ろに聳える蓼科山と比べると、たかだか82歳はまだ若輩者です。(比べるのがおかしいですね。失礼しました。)今年、岩澤さんはマナスル山荘までです。

マナスル山荘の前から入笠山への登りにかかります。相変わらず静かです。ここから四十分ほど頑張ると山頂です。



十一時四十五分山頂着。北アルプスを除いて二百七十度の展望。



甲斐駒ヶ岳の雄々しい姿。



新しいスノーシューで頑張りました。

当然のことですが自然はいつも同じ状態ではないと痛感しました。スノーシューを付けていてもお尻まで潜る昨年のことが頭に有り雪の状況を確認することを怠りました。アイゼンの方がはるかに歩きやすかったです。参加の皆様、本当に物足りない山行となってしまいましたが、お許してください。