

# 雲ノ平～槍ヶ岳縦走

k.k

期 日：2018年7月17日（火）～21日（土） 連日晴れ

コース：【17日】折立10:50～三角点12:35～五光岩ベンチ14:40～太郎平小屋15:50

【18日】太郎平5:50～薬師沢9:00～庭園～雲ノ平11:25～雲ノ平山荘14:30

【19日】山荘6:10～祖父岳8:50～岩苔乗越10:15～双六小屋16:25

【20日】小屋5:30～西鎌尾根10:30～槍ヶ岳13:30～槍ヶ岳山荘14:30

【21日】山荘6:25～槍沢ロッジ10:00～徳沢12:45～河童橋14:50～上高地BS

参加者：単独

憧れの雲ノ平と槍ヶ岳を2回に分けて登りに行くのも面倒なので、思い切って4泊5日のロングトレイルに挑戦してみた。

(1日目)



バス  
1H



富山から電鉄富山で無人駅の有峰口駅に行く、乗客約20人前後  
(登山客とカメラを持った撮り鉄の人が半々)

登山口の折立に到着



樹林帯を3時間ほど登り



五光台ベンチに到着



約5時間で太郎平小屋に到着 (周辺はお花畑)



(2日目)



太郎平小屋前のお花畑を後に



いくつかの橋を渡る



薬師沢に到着



ここから2時間、難所の岩ゴロの直登が続く




やっとアラスカ庭園に到着



奥日本庭園



祖母岳（アルプス庭園）



雲ノ平山荘と水晶岳



山小屋に早く着いたので、荷物を置いて憧れの雲ノ平をのんびりと散策



(3日目)





祖父岳に向う



祖父岳山頂に登る



祖父岳山頂からの眺望・・・遠くに見える槍ヶ岳まで本当に歩いて行けるのかちょっと不安になる



雲ノ平～岩苔乗越～三俣山荘～双六小屋まで9時間よく歩いた・・・今日は暑さでグッタリ！

(4日目)



双六小屋から槍ヶ岳に向う



穂先への登山道が見えてきた



疲れがだいぶたまってきました！



クサリ場が続く（4，5箇所あり）



西鎌尾根



やっと千丈沢乗越に到着



ここから最後の急登が続く(標高差440mを登る)



槍の穂先が見えてきた




あと一息・・・



槍ヶ岳の肩に到着！



思ったより渋滞はしていないようだ  
サー-頑張って登るぞー！



一休みした後山頂に向う・・・若者カップルに先を譲り、ジジイは後からついて行く



カプルの後に続く



最後の梯子を登って



無事登頂！




360度のすばらしい眺望




登るより、降りの方がコワそう



(5日目)



早起きして朝陽を見る



上高地へ向け下山開始



見納めの槍ヶ岳



下から多くの登山者が



徳沢園名物ソフトクリームを食す



河童橋は多くの観光客で賑わう

憧れの雲ノ平～槍ヶ岳まで、暑さと疲労の中、無事に縦走することができました。  
15時に上高地に下山後、小梨の湯で5日間の汗を流し16時のバスで帰京。



(おまけ)

宿泊した山小屋

太郎平小屋



雲ノ平山荘



双六小屋



檜ヶ岳山荘



疲れを癒してくれた高山植物

