

石鎚山

期 日： 2020年11月1日(日)

天候：晴～曇～晴

コース： 9:10 山頂成就駅出発→9:35 石鎚神社成就社→10:00 八丁鞍部→10:35 試しの鎖→
10:40 休憩所→10:55 夜明峠→11:05 一の鎖→11:20 土小屋分岐→11:35 三の鎖
→11:45 石鎚山山頂→12:15 三の鎖下（昼食後出発）→12:30 土小屋分岐→12:40
一の鎖下→12:50 夜明峠→13:00 休憩所→13:30 八丁鞍部→13:50 石鎚神社成就社
→14:10 山頂成就駅

参加者： TA（単独）

愛媛県旅行の1日を使って石鎚山に登る（日帰り）。この日は快晴でロープウェイの展望は最高。



山麓下谷駅から石鎚ロープウェイに乗る



山頂成就駅を出発



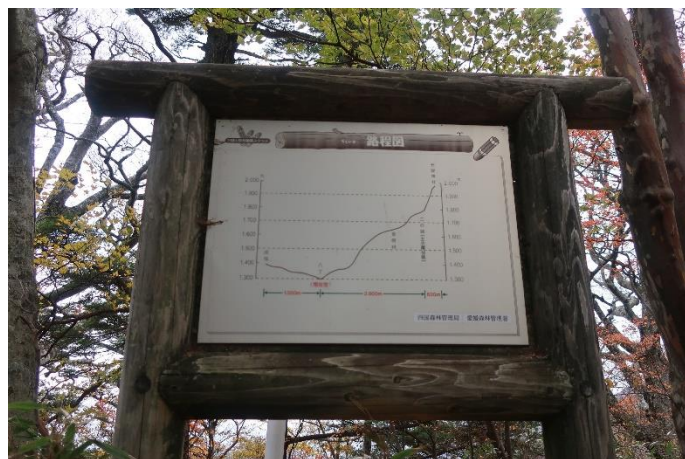
石鎚神社成就社
安全祈願をして登山開始



神社のこの門が登山口



しばらく歩くともう一つ鳥居がある
霊峰石鎚山 遥拝の鳥居



八丁鞍部
コース上の最低標高地点



試しの鎖
上で渋滞していると聞き、パス



試しの鎖の下りを仰ぐ
休憩所は閉まっていた




夜明峠 山頂方面の展望
上部には雲がかかってきた
(いつものパターン・・・)



一の鎖
大渋滞中でパス



一の鎖の上の尾根から山頂方面を見る
上部はすっかり雲の中



二の鎖手前の休憩所から北東方面の展望
新居浜の町と瀬戸内海まで見えた



三の鎖をパスして（二の鎖も）巻道へ



頂上山荘が見えた



頂上 石鎚神社下の看板



山頂の石鎚神社
すっかり雲の中で展望無し
山頂は約 12℃、強風で寒い
天狗岳も全く見えないのでパスして下山



一の鎖は山頂の石鎚神社の直下に出て来る




少し下山して、一の鎖の登り口を見学
ほぼ垂直壁（鎖には足をかける所がある）



二の鎖の下の休憩所のトイレ（チップ制）



その直下の土小屋方面への分岐
雲もここまでで、下方は晴れている



東方の展望



成就社に帰ってきました
この後、ロープウェイで下山
お天気良く、楽しい山行でした

以上