

## 鳳凰三山

期 日： 2023年10月10日(火)～11日(水) 天候：晴

コース： 1日目： 夜叉神峠登山口 9:40→10:50 夜叉神峠 11:00→12:40 杖立峠→14:25  
葎平→15:10 南御室小屋  
2日目： 南御室小屋 6:00→7:30 薬師岳小屋→7:40 薬師岳→8:25 観音岳 8:50→  
9:20 薬師岳→9:30 薬師岳小屋→10:35 南御室小屋→昼食後出発 11:00→11:40 辻  
山→12:00 葎平→13:15 杖立峠→14:15 夜叉神峠 14:35→15:20 夜叉神峠登山口

参加者： TA、AN、TI

朝一の特急あずさ1号で葎崎駅に着き、予約してあったタクシーで夜叉神峠登山口に移動して、登山を開始した。本日は晴天、気温は5℃。絶好の登山日和である。



夜叉神峠登山口を出発



初めから急登の連続  
息を切らせて夜叉神峠に到着



さらに登りがひたすら続いてきついが  
段差は少なく歩きやすい



杖立峠

この山にはこのような鉄パイプのケルンが要所にある



さらに急登は続く  
大石がゴロゴロの道



子鹿に出って和む  
逃げる気配無し



ようやく苺平に到着  
行きは辻山をパスして山小屋へ急ぐ



励ましの看板  
この辺りからようやく下りになった



美しい苔の庭園  
景色を愛でる余裕も出てきた



本日の宿、南御室小屋に到着！




夕食はビーフシチュー定食  
朝食はおにぎり弁当




6時に山小屋を出発 気温は2℃  
観音岳へピストンなので、荷物を預けて軽くする  
本日もひたすら登り！



森林限界を越えると砂払岳に出た  
標高約 2,730m




正面に北岳がドーン！



目指す観音岳が見えてきた



振り返ると富士山！



薬師岳小屋へ少し下り、砂払岳を振り返る  
この辺りが紅葉の真っ最中



薬師岳小屋に到着  
本日は休業中




薬師岳へ日本庭園のような景色の中を登る



振り返ると砂払岳と富士山



真砂に覆われた薬師岳山頂  
標高 2,780m  
向こうに少し高い観音岳が見える




さあ、観音岳へ！  
白砂の道を行く



観音岳山頂に到着！  
標高 2,841m 鳳凰三山最高峰




後ろの岩の上にはやはり鉄パイプケルンがあった



地藏岳（右）と正面奥は甲斐駒ヶ岳



地藏岳（左）と八ヶ岳（右奥）



北岳（右奥）と間ノ岳（左奥）



南方の来た道を振り返ると  
薬師岳・砂払岳と遠方に富士山が見えた



富士山を眺めながらまったりと大休止



薬師岳に戻る  
正面に北岳



南峰（立入禁止）は石庭のような美しさ



南御室小屋に戻る道の美しい紅葉




南御室小屋に戻ってきた  
大休止で早めの昼食にする  
預けていた荷物を詰めて、さあ下山！




辻山へ「甲斐ある寄り道」の看板  
もちろん寄る



辻山 標高 2,585m



南アルプスがパノラマのように見える  
正面は北岳、左奥は間ノ岳



正面は北岳、右奥は仙丈ヶ岳



苺平に戻ってきた  
ここからは長い長い下りが始まる（写真も無い）



ようやく夜叉神峠に到着  
疲れた足を休めて中休止



夜叉神峠登山口に無事戻って来ました！

以上