

檜洞丸～蛭ヶ岳

令和7年11月3日(月)～11月4日(火) 参加者4名

記 TS

1日目：箒沢公園橋バス停9:40→板小屋沢ノ頂11:50→石棚山 13:20→檜洞丸・青ヶ岳山荘(泊)15:20

2日目：青ヶ岳山荘6:20→金山谷乗越7:20→白ヶ岳8:20→蛭ヶ岳10:20→姫次13:00→
釜立林道駐車場15:10→東野バス停15:50

1日目




箒沢公園橋バス停下車



準備して出発



檜洞丸までの標高差
約1,100m



鉄製梯子・木製梯子・チェーン設置の急斜面が続く



枯葉絨毯の山道






煙突のような
ホリタケ




薔薇の原種
ノイバラ



ちょっと休憩
やっと半分



三原色



富士を背に
もう少しで頂上



～本日の宿到着～



明後日はスーパームーン



ダイヤモンド富士

2日目




6時過ぎの日の出



朝日を浴びて出発



冬の訪れ霜柱



蛭ヶ岳に向かって



小田原の街と真鶴半島を望む




富士山と昨日宿泊の青ヶ岳山荘の檜洞丸



あと10分程で頂上



丹沢最高峰
蛭ヶ岳到着



ミッション終了！
お疲れ様